

N 看護師 国家試験問題 WEB

PHN 保健師 国家試験問題 WEB

ご利用ガイド



ご利用ガイド

CONTENTS

1	はじめに	3
	看護師（保健師）国家試験問題 WEB とは	
2	ご利用方法（ログイン方法）	4
	小規模プラン / 大規模プラン / (教員プラン) の場合	
	フルプラン / スマートオプションの場合	
3	基本機能	7
	機能概要と画面紹介	
	● 問題演習	8
	年度別・系統別・解剖生理の問題を解答できます	
	● オリジナルテスト	9
	問題集の作成・解答や、公開テストへの解答ができます	
	【My テスト】オリジナル問題集を作成、解答、編集、印刷する.....	10
	● 資料閲覧	12
	国家試験対策はもちろん、日々の学習に役立つ資料を閲覧できます	
	おすすめ活用法 My テスト機能を使った課題配信～成績確認の流れ.....	13
	▶ My テストの公開 【オリジナル問題集を公開して他のユーザーに解答させる】	
	▶ 成績の確認方法 【作成者が公開テストの成績を確認する】	
4	その他の機能	14
	教員向け 問題集データの移行方法	
	個人設定	

本製品は Web ブラウザを通じてご利用いただけます。

Microsoft Edge / Mozilla Firefox / Google Chrome / Safari

いずれのブラウザについても最新版にアップデートしてご利用ください。

1

はじめに

看護師（保健師）国家試験問題 WEB とは

看護師国家試験過去問題 約 3,500 題・保健師国家試験過去問題 約 1,300 題
収録の国家試験対策のための総合データベースです。

NEW 画面デザインを大幅リニューアル

「使いやすさ」を追求し、画面あたりのボタン数、配色、
レイアウトなど全ての要素を見直しました。

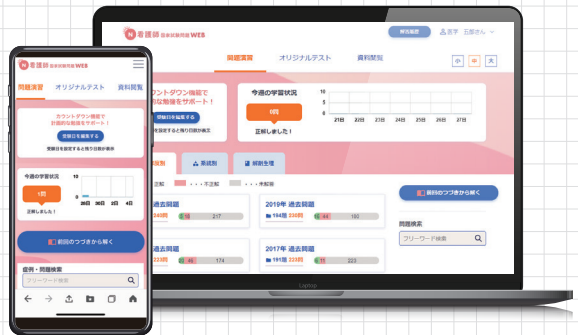
2021年3月
システム
リニューアル

NEW 施設管理者画面の新設

学習の進捗やサービスの利用状況を確認でき、
利用者がつまずいている問題を抽出することも簡単です。

※ PC 端末以外にもスマートフォンやタブレットでもご利用いただけます。

※本ガイドに掲載されている画面や機能は作成時のものであり、変更される場合があります。



今回のリニューアルでプランに関わらず、
学習管理機能や課題配信・成績管理機能がご利用いただけるようになりました。
※ただし、機能のご利用には利用者単位で医学書院 ID の登録が必要になります。

医学書院 ID の取得方法

「医学書院ライブラリー利用者サイト」(<https://my.islib.jp>) にアクセスし、
「医学書院 ID を取得（無料）」から氏名等必要事項を記入のうえ、登録します。

登録までの流れを案内した動画がございますのでこちらをご確認ください。
医学書院 ID の取得について（動画）<https://youtu.be/W4Nr6fi6m6k> →



2

ご利用方法（ログイン方法）

小規模プラン／大規模プラン／（教員プラン）の場合

- 1 利用者用ページ（<https://top.islib.jp/bcs/li/>）にアクセス
- 2 ユーザー共通の「法人 ID」、「パスワード」または IP 認証でログイン
※「法人 ID」「パスワード」は施設によって異なりますのであらかじめ管理者にご確認ください
- 3 使用したいサービスを選択

	看護師国家試験問題WEB 教員ログイン	利用規約
認証方式	ID/PASS	ログイン
	看護師国家試験問題WEB 学生ログイン	利用規約
認証方式	IP	ログイン

- 4 「利用を開始する」もしくは「マイページログイン」を選択

[利用を開始する](#)

マイページログインをすることで問題集の作成や学習履歴の保存ができます
医学書院ID（メールアドレス）でマイページログインしてご利用ください

マイページログイン

医学書院ID

パスワード

パスワードを忘れてしまった方は、[こちら](#)

[マイページログイン](#) [医学書院IDを取得](#)

【利用を開始する】

問題集の作成や学習履歴の保存を利用しない場合、こちらからすぐに利用開始できます。→P.7

【マイページログイン】 **おすすめ**

問題集の作成や学習履歴の保存を利用する場合
→医学書院 ID とパスワードを入力してログイン
※医学書院 ID の取得については P.3 をご参照ください。



医学書院 ID を取得して使用して頂くことをおすすめします！

ID を取得すると ...

学習管理機能や**課題配信**・**成績管理機能**が使える！

オリジナル問題集の作成や**公開テストの配信**・**解答**などができる！

フルプラン／スマートオプションの場合

医学書院 ID の取得が必須となります。取得方法に関しては P.3 をご参照ください。
ユニットコードが必要となります。あらかじめお手元にご準備ください。

① 「医学書院ライブラリー利用者サイト」(https://my.islib.jp) からログイン

よく使用することになるのでブックマークをおすすめします。

よく使用することになるのでブックマークをおすすめします。



医学書院 ID をお持ちでない方はこちらから登録できます。(P.3 参照)

② ログイン後の画面上部にある【MeS ライセンス情報】欄の「確認」ボタンを選択

3 【MeS ライセンス情報の確認】画面で、「こちら」を選択

MeSライセンス情報の確認

以下、MeSライセンス情報をご確認ください。

※ユニットコードによるMeSライセンス情報の発行のお手続きは、[こちら](#)をご確認ください。

4 【ライセンス発行申請】画面で入力欄にユニットコードを入力 「次へ」を選択し、続く案内に沿って進む (ユニットコードが不明な場合は、管理者にご確認ください)

ライセンス発行申請

ユニットコードを入力し、次へボタンをクリックしてください。

※契約施設に所属されている方のみ申請できます。

※ユニットコードがわからない場合は施設管理者へお尋ね下さい。

ユニットコード： -

戻る

次へ

5 登録完了後、トップページの【Contents】欄に表示される「看護師（保健師）国家試験問題 WEB」バナーを選択して利用開始

Contents



看護師国家試験問題WEBフルプラン
利用期限:~2021年07月31日



保健師国家試験問題WEBフルプラン
利用期限:~2021年07月31日

※シリアルコードでご利用手続きする場合は、シリアルコードに記載されているご利用方法をご確認ください。

3

基本機能

機能概要と画面紹介

大きく分けて3つのメニューがあります。

- 1 問題演習** 年度別・系統別・解剖生理の問題を解答できます。→ P.8
- 2 オリジナルテスト** オリジナル問題集の作成・解答、他のユーザーが作成した公開テストの解答ができます。→ P.9~12
- 3 資料閲覧** 国家試験対策はもちろん、日々の学習に役立つ資料を閲覧できます。→ P.12

The screenshot shows the main interface of the 'N 看護師 国家試験問題 WEB' website. At the top, there are three main menu items: 1. 問題演習 (Problem Practice), 2. オリジナルテスト (Original Test), and 3. 資料閲覧 (Material Browsing). A user profile '医学 五郎さん' and a '解答履歴' (Answer History) button are visible. A font size selector (小, 中, 大) is located in the top right corner, with a callout 4 pointing to it. Below the menu, there are two main sections: 5. A 'Countdown' section with a '受験日を編集する' (Edit Exam Date) button and a note that the number of days remaining will be displayed. 6. A '今週の学習状況' (This Week's Learning Status) section showing a bar chart for the week of 21st to 27th, with a callout 6 pointing to the chart. Below these sections are filters for '年度別' (Yearly), '系統別' (System), and '解剖生理' (Anatomy/Physiology). A legend indicates '正解' (Correct), '不正解' (Incorrect), and '未解答' (Unanswered). There are four boxes showing '過去問題' (Past Questions) for the years 2020, 2019, 2018, and 2017, each with a bar chart showing the number of questions and correct/incorrect counts. A '前回のつづきから解く' (Continue from last time) button is on the right. At the bottom right, there is a search bar for '問題検索' (Question Search) with a 'フリーワード検索' (Free word search) option.

- 4** 文字の大きさを変更できます。
- 5** 試験日を設定することで試験までの日数が表示されます。
- 6** 学習状況を確認できます。

※ 2 5 6 はマイページログイン時のみ使用できます。(P.4 参照)

問題演習

年度別・系統別・解剖生理の問題を 解答できます

- A** 年度別の過去問題を解答できます。
- B** 系統別の過去問題を解答できます。
- C** 解剖生理の基本問題を解答できます。(フルプランのみ)

それぞれ解答は「ドリル形式」となるため、1問ごとに解答・解説を確認できます。

解答を選んで「解答する」をクリックすると正解と解説が表示されます。

クリップ

- カンベキ
- あいまい
- 理解不足

便利機能紹介 クリップ

解答・解説の確認ページで問題ごとに理解度をチェックしておくことができます。
問題演習の条件設定やP.10で紹介する「オリジナル問題集作成」の際の条件設定に活用できます。



オリジナルテスト

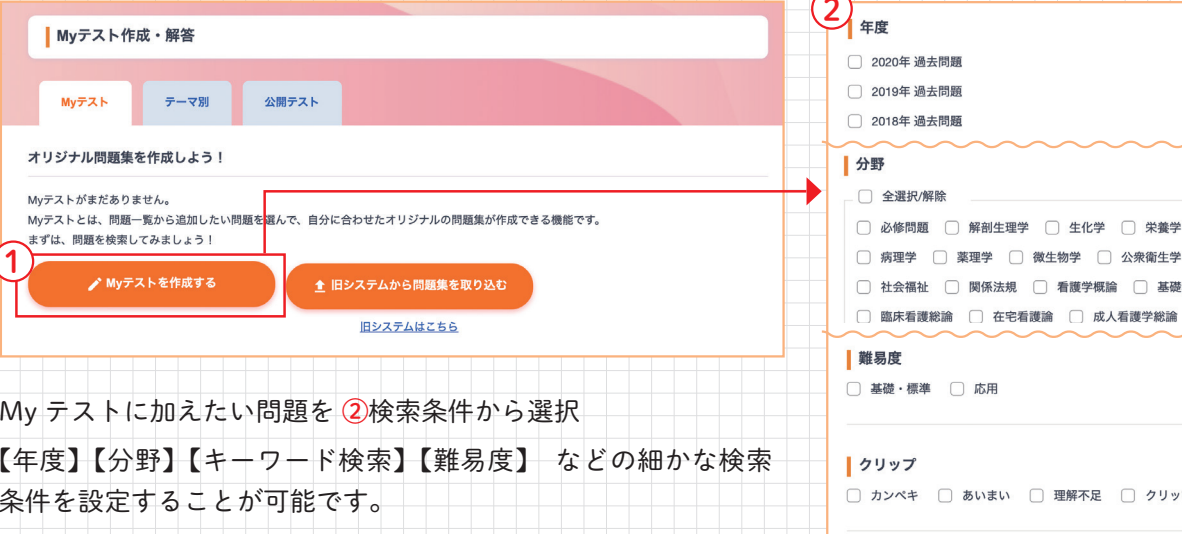
問題集の作成・解答や、公開テストへの解答ができます



- A** **Myテスト** 国家試験問題 WEB のデータベースを活用して、自分だけのオリジナル問題集を作成することができます。
- B** **テーマ別** 医学書院が作成したテーマ別の問題集に解答することができます。
- C** **公開テスト** アクセスコードを使って、公開テストに解答できます。
- D** Myテストの作成画面へ進みます。
- E** 旧システムから問題集を取り込むことができます。「教員」のみ表示されます。問題集データの移行方法は P.14～15 をご参照ください。
- F** Myテストを検索することができます。
- G** My テストの一覧です。
- H** 問題集を【公開】の設定にした場合にアイコンが表示されます。

Myテスト オリジナル問題集を作成する

①「Myテストを作成する」を選択



オリジナル問題集を作成しよう！

Myテストがまだありません。
Myテストとは、問題一覧から追加したい問題を選んで、自分に合わせたオリジナルの問題集が作成できる機能です。
まずは、問題を検索してみましょう！

Myテストを作成する

旧システムから問題集を取り込む

旧システムはこちら

年度

- 2020年 過去問題
- 2019年 過去問題
- 2018年 過去問題

分野

- 全選択/解除
- 必修問題
- 解剖生理学
- 生化学
- 栄養学
- 病理学
- 薬理学
- 微生物学
- 公衆衛生学
- 社会福祉
- 関係法規
- 看護学概論
- 基礎
- 臨床看護総論
- 在宅看護論
- 成人看護学総論

難易度

- 基礎・標準
- 応用

クリップ

- カンベキ
- あいまい
- 理解不足
- クリップ

Myテストに加えたい問題を②検索条件から選択

【年度】【分野】【キーワード検索】【難易度】などの細かい検索条件を設定することが可能です。

検索結果から追加したい問題を③「追加する」で選択し、
選択し終わったら④「問題集の登録に進む」を選択



問題検索

検索結果：全1件中1～1件を表示

検索条件の変更

すべて追加する 追加問題数：0題

2018年 過去問題 午前問題028
急性大動脈解離acute aortic dissectionについて正しいのはどれか。

追加する

未解答

問題集の編集

問題集タイトル 必須

制限時間 (分)
数字を入力してください (無制限の場合は0と入力してください)

概要

問題の公開 ?
 ON OFF

アクセスコード
42835

コピーする 再生成

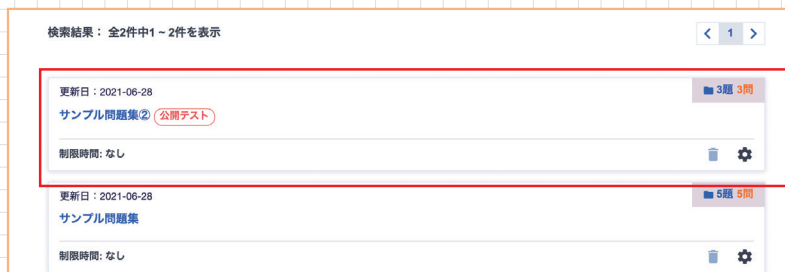
保存する

作成した My テストを他のユーザーに解答させたい場合は「問題の公開」を ON にし、そのユーザーにアクセスコードを伝えてください。
詳細は P.13 をご参照ください。


オリジナル問題集に解答する

「My テスト」タブ内から問題集のタイトル名を選択すると解答ができます。

※解答は「テスト形式」となるため、途中で解答・解説を確認することはできません。



オリジナル問題集を編集、印刷する

「My テスト」の一覧から印刷したい問題集の  アイコンを選択します。

「編集する」、「問題を印刷する」などから実施したい内容を選択します。

※なお「解答・解説を印刷」は「教員」のみの機能となります。



※作成した問題集を他のユーザーと共有する機能はありません。問題集をプリントアウトして共有してください。



フルプランのご契約施設に限り、オリジナル問題集を LearningBowl、manaba 形式に出力できます。

- ① 「manaba 用にエクスポート」または「LearningBowl 用にエクスポート」を選択します。
- ② CSV または zip ファイルをダウンロードすることができます。

※出力したファイルの利用方法は LearningBowl や manaba のマニュアルをご参照ください。

テーマ別テスト

「テーマ別」タブを選択すると医学書院が作成した問題集が表示されます。問題枠を選択すると解答画面へ遷移します。



公開テスト

「公開テスト」タブを選択し、アクセスコードを入力します。「送信する」ボタンを選択すると解答画面へと遷移し、公開されている問題集に解答することができます。



資料閲覧

国家試験対策はもちろん、
日々の学習に役立つ資料を閲覧できます



※保健師国家試験問題 WEB では、一部資料のみ閲覧できます。

※資料の内容は変更される場合があります。

おすすめ活用法

My テスト機能を使った 課題配信～成績確認の流れ



▶ My テストの公開

【オリジナル問題集を公開して他のユーザーに解答させる】

「オリジナル問題集を作成する」(P.10)を参照し、My テストを作成し、問題の公開を『ON』にすることで他のユーザーに「公開テスト」で解答させることができます。

※公開の際にはその下に自動で作成される6ケタの「アクセスコード」が必要となります。

問題の公開 ?

ON OFF

アクセスコード

ca9158

コピーする 再生成

保存する

友達同士で問題を
出しあうこともできるよ



▶ 成績の確認方法

【作成者が公開テストの成績を確認する】

成績確認したい My テストの  アイコンをクリックします。

「成績一覧」を選択することで、自分を含む他のユーザーが解答した結果が一覧に表示されます。

※「成績一覧」画面を他のユーザーと共有する機能はありません。

※ 系統別及び問題別での成績一覧を CSV データ形式でダウンロードすることができます。

他のユーザーと成績を共有する場合は、この CSV データを使用してください。

更新日: 2021-06-28

サンプル問題集② (公開テスト)

制限時間: なし

3題 3問

4

その他機能

▶ 教員向け 問題集データの移行方法

旧システムで作成した問題集を「My テスト」へ追加することができます。(2022年3月末まで)

1 「旧システムはこちら」を選択します。



2 ログイン画面で教員共通のIDとパスワードを入力し、ログインします。



個別に取得して頂いた医学書院IDではなく、「教員ID、パスワード」です。
ご不明な場合は管理者にご確認ください。

3 旧システムの「問題集移行・修正」を選択します。



4 問題集を作成した際に設定した利用者とパスワードを入力し「OK」を選択します。

利用者情報を入力してください。

利用者名 (ハンドルネーム)

パスワード

※ 「利用者名」「パスワード」を忘れた場合は移行できません。

- 5 「問題集データの一括出力」 から問題集データを出力し、確認画面で OK を選択します。



- 6 新システムの画面に戻り、「旧システムから問題集を取り込む」を選択します。



- 7 「ファイルを選択」 から先ほどダウンロードした問題集 (csv ファイル) を指定します。



- 8 確認後、「登録する」を選択すると「登録が完了しました」と表示され、My テストの一覧に登録した問題集が反映されます。

▶ 個人設定

個人設定では「試験の受験日の設定」や「ユーザー属性の設定」、「学習データの初期化」などができます。

画面右上のユーザー名から「個人設定」をクリックすると設定画面へと進みます。

※医学書院 ID を取得した場合に限りです。医学書院 ID の取得に関しては P.3 をご参照ください。



